

Guía de uso de Curso de Nivelación de Matemáticas para Departamento

CTA

Unidad de Desarrollo de Software

Sergio Palomares


Jeremías Chairez

Manuel Chairez

Jonathan Rodriguez

Departamento

- Ingresa a la dirección cursos.cucea.udg.mx



- Posteriormente se selecciona dentro del apartado de departamento la opción de Iniciar Sesión



- Se inicia sesión con un su correo y una contraseña proporcionada por la CTA.

Buenas tardes,
Miembro de Departamento

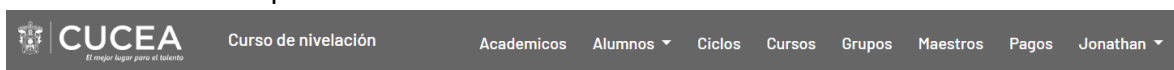
Iniciar sesión

E-mail institucional

Contraseña

[Entrar](#)

- Existen 7 diferentes pestañas



Académicos

- En la pestaña de académicos se pueden agregar Académicos, así como definir para cada uno de ellos las materias que imparten.
- Los académicos son el listado de profesores que aparecen al momento de que un alumno realiza su registro al sistema de curso de nivelación, los académicos aparecen en el campo “Profesor de Matemáticas I”.
- También se pueden agregar y editar para que aparezcan en los listados.
- Si el profesor está en estado inactivo este no aparecerá en ningún listado, inclusive si este seleccionada alguna materia.

Académicos

[Registrar nuevo](#)

Nombre	Matematicas Administrativas	Matematicas 1	Estado	
LUNA PLASCENCIA, NOE RENE	<input type="checkbox"/>	<input checked="" type="checkbox"/>	Activo	Editar
OCHOA BONILLA, ENRIQUE	<input type="checkbox"/>	<input type="checkbox"/>	Activo	Editar
SOLORZANO GUTIERREZ, MANUEL ALEJANDRO	<input checked="" type="checkbox"/>	<input type="checkbox"/>	Activo	Editar
VENEGAS BARRERA, JONATHAN ROBERTO	<input checked="" type="checkbox"/>	<input type="checkbox"/>	Activo	Editar
SIERRA FUENTES, MARIBEL	<input type="checkbox"/>	<input type="checkbox"/>	Activo	Editar
GONZALEZ BERMUDEZ, ERNESTO	<input type="checkbox"/>	<input checked="" type="checkbox"/>	Activo	Editar
GUTIERREZ LIMON, JORGE ALBERTO	<input checked="" type="checkbox"/>	<input checked="" type="checkbox"/>	Activo	Editar

Alumnos

En la pestaña alumnos existen dos opciones: Modificar y Registrar.

- En la opción modificar se puede consultar todos los alumnos registrados en el sistema, así como un botón para poder editar en caso de ser necesario.

Modificar

Código	Nombre	Carrera	
123456789	Ruelas Morales Mario	Tecnologías de la Información	Editar
987654321	Perez Solis Santiago	Administración	Editar

Editar Alumno

[Actualizar](#)

Código	Nombre Completo	Telefono
<input type="text" value="123456789"/>	<input type="text" value="Ruelas Morales Mario"/>	<input type="text" value="333333333"/>
Carrera	Correo	
<input type="text" value="Tecnologías de la Información"/>	<input type="text" value="mario.ruelas@alumnos.udg.mx"/>	
NRC	Profesor de Mate 1	Estatus
<input type="text" value="i5411"/>	<input type="text" value="LUNA PLASCENCIA, NOE RENE"/>	<input type="text" value="Activo"/>

- En la opción registrar existirá un registro en blanco para agregar algún alumno.

Registrar alumno

[Registrar](#)

Datos del alumno		
Nombre(s)	Apellido(s)	Código de Estudiante
<input type="text" value="Nombre(s)"/>	<input type="text" value="Apellido(s)"/>	<input type="text" value="Código de Estudiante"/>
Fecha de Nacimiento	<input type="checkbox"/>	Carrera
<input type="text" value="dd/mm/aaaa"/>		<input type="text" value="Selección"/>
Contacto y curso actual		
Telefono	Correo Institucional	
<input type="text" value="Telefono"/>	<input type="text" value="correo@cuota.udg.mx"/>	
Maestro actual de Matematicas	NRC de la Materia actual de Matematicas	
<input type="text" value="Selección"/>	<input type="text" value="NRC"/>	
Datos del curso		
Curso		
<input type="text" value="Selección"/>		
Horario		
<input type="text" value="Selección"/>		

Ciclos

En la pestaña de ciclos se agregarán los ciclos en donde se encuentre activo el registro para el curso de nivelación de matemáticas.

- Aquí se agregarán los ciclos para que el sistema pueda tener un registro histórico de todos los registros.
- **Se tiene que agregar un ciclo primero para que se puedan agregar grupos.**

Registrar Ciclo

Registrar

Ciclo

2022-B

Estatus

Activo

Ciclos

Registrar nuevo

Nombre	Estado	
2023-B	Inactivo	Editar
2021-A	Inactivo	Editar
2023-A	Inactivo	Editar
2022-B	Activo	Editar
2022-A	Inactivo	Editar
2021-B	Inactivo	Editar
2022-V	Inactivo	Editar

Maestros

En la pestaña maestros se encuentran los maestros que imparten los cursos de matemáticas.

- Los maestros seran agregados a los grupos.

Maestros

Registrar nuevo

Codigo	Nombre	Correo	Estado	Editar
123456789	JAEN JIMENEZ, BERNARDO	jaen@cucea.udg.mx	Activo	Editar
123456123	LOPEZ LOPEZ, GEMMA CITHLALLI	lopez.lopez@cucea.udg.mx	Activo	Editar
456789123	MACIAS ZUÑIGA, LUIS GUILLERMO	macias@cucea.udg.mx	Activo	Editar
456456456	VIELMAS GARCIA, LAURA SELENE	vielmas.garcia@cucea.udg.mx	Inactivo	Editar

Registrar nuevo Maestro

Nombre

Codigo

Correo

Contraseña

Estado

Seleccione



Registrar

Grupos

En la pestaña de grupos se agregarán los grupos.

- Es necesario que se agreguen los grupos antes de que se abra el registro, ya que los horarios que le aparecen a los alumnos son los horarios de los grupos. Si no existen grupos para el ciclo, no habrá horarios para los alumnos.
- No es necesario tener un profesor asignado para crear grupos.

0
TOTAL DE
PAGADOS

2
TOTAL DE
REGISTRADOS

Grupos

Registrar nuevo

NRC	Profesor	Dia	Salon	Horario	Correo	Ciclo	Cupo	
MAT05	MACIAS ZUÑIGA, LUIS GUILLERMO	Lunes	J-205	13:41:00 - 15:41:00	macias@cucea.udg.mx	2022-V	50	Editar
MAT04		Miercoles	J-201	14:15:00 - 15:15:00		2022-V	50	Editar
MAT03	JAEN JIMENEZ, BERNARDO	Martes	J-201	17:59:00 - 19:59:00	jaen@cucea.udg.mx	2022-V	10	Editar
MAT02	LOPEZ LOPEZ, GEMMA CITHLALLI	Viernes	J-201	00:00:00 - 12:00:00	lopez.lopez@cucea.udg.mx	2022-V	50	Editar
MAT01	MACIAS ZUÑIGA, LUIS GUILLERMO	Lunes	J-203	13:00:00 - 14:00:00	macias@cucea.udg.mx	2022-B	10	Editar

Registrar nuevo grupo

Registrar

Nombre	Salon	Cupos	
<input type="text" value="Nombre"/>	<input type="text" value="J-205"/>	<input type="text" value="#"/>	
Fecha de Inicio	Fecha de Termino	Hora de Inicio	Hora de Termino
<input type="text" value="dd/mm/aaaa"/>	<input type="text" value="dd/mm/aaaa"/>	<input type="text" value="--:-- :--:--"/>	<input type="text" value="--:-- :--:--"/>
Ciclo	Dia	Profesor	
<input type="text" value="Seleccione"/>	<input type="text" value="Dia de la Semana"/>	<input type="text" value="Seleccione"/>	



Pagos

En esta pestaña se pueden visualizar los pagos realizados por los alumnos que fueron subidos al sistema.

- Se puede rechazar o validar pagos de los alumnos.
- Se envia correo de manera automatica al ser rechazado o validado el pago.

Pagos

Descargar excel

Código	Nombre	Carrera	Pago realizado	Ver foto	Movimientos
123456789	Ruelas Morales Mario	LTIN	Presentado		Validar Rechazar
987654321	Perez Solis Santiago	LIAD	Presentado		Validar Rechazar
963852741	Rodriguez Mendez Jonathan Ulises	LTIN	Pendiente	Pendiente	Validar

Cursos

En este apartado se puede asignar a los alumnos a los grupos activos.

- Se asigna un grupo a un alumno y se guarda de uno en uno.
- Se descarga un Excel con el listado total de los alumnos.

2
TOTAL DE
PAGADOS

2
TOTAL DE
REGISTRADOS

Cursos

Listado de ciclos: [Registrados a grupo](#) [Reporte](#)

Busqueda alumno:

Codigo	Nombre	Carrera	Horario	Curso pagado	Grupo	
963852741	Rodriguez Mendez Jonathan Ulises	LTIN	14:15:00 - 15:15:00	Pendiente	<input type="text" value="Seleccione"/>	Guardar
987654321	Perez Solis Santiago	LIAD	13:00:00 - 14:00:00	Validado	MAT01 - Lunes de 13:00:00 a 14:00:00, res: 8	Guardar
123456789	Ruelas Morales Mario	LTIN	13:00:00 - 14:00:00	Validado	MAT01 - Lunes de 13:00:00 a 14:00:00, res: 8	Guardar

Al hacer clic al botón de Registrados a Grupo saldrá un listado de los alumnos registrados por grupo.

- Se puede cambiar de grupo a los alumnos.
- Se notifica a los alumnos vía correo electrónico de su asignación del curso de nivelación.

Grupos

[Enviar Correos](#)

Listado de grupos:

Codigo	Nombre	Carrera	Telefono	Horario	Curso pagado	Grupo	
123456789	Ruelas Morales Mario	LTIN	3333333333	13:00:00 - 14:00:00	Validado	MAT01	Guardar
987654321	Perez Solis Santiago	LIAD	3333333333	13:00:00 - 14:00:00	Validado	MAT01	Guardar